

湖南科技大学教务处

二〇二二年九月

级标	二级标	2022 9 (%)	2021 9 (%)	变化	备
课备	讲稿+ppt	81.1	84.5	-3.4	课 讲稿和 PPT 的课 0 次， 节课均 课 备。
	ppt	16.5	10.0	6.5	
	讲稿	2.4	5.0	-2.6	
	讲稿 ppt	0.0	0.5	-0.5	
课教果		32.3	28.4	3.9	课 教 果“ ”比 达 50%及 的 化 化工 、建 计 、教。
		63.4	58.7	4.7	
		4.3	12.8	-8.5	
	差	0.0	0.0	0.0	
教件	课 教	86.3	81.8	4.5	本次 课 据 课 教的教 0 间。
	基本 课 教	13.7	18.2	-4.5	
	课 教	0.0	0.0	0.0	
课纪	好	91.5	84.5	7.0	课 纪 “好”比 达 100%的 机电工程、 电 工程 、化 化工 、教 、 、材 科 工程。
	般	8.5	14.5	-6.0	
	差	0.0	0.8	-0.8	
到课	大	90.4	91.5	-1.1	大 到 军 ，本 不安 课。
	大	98.1	94.9	3.2	
	大二	96.7	97.5	-0.8	
	大	—	—	—	

一、数据来源

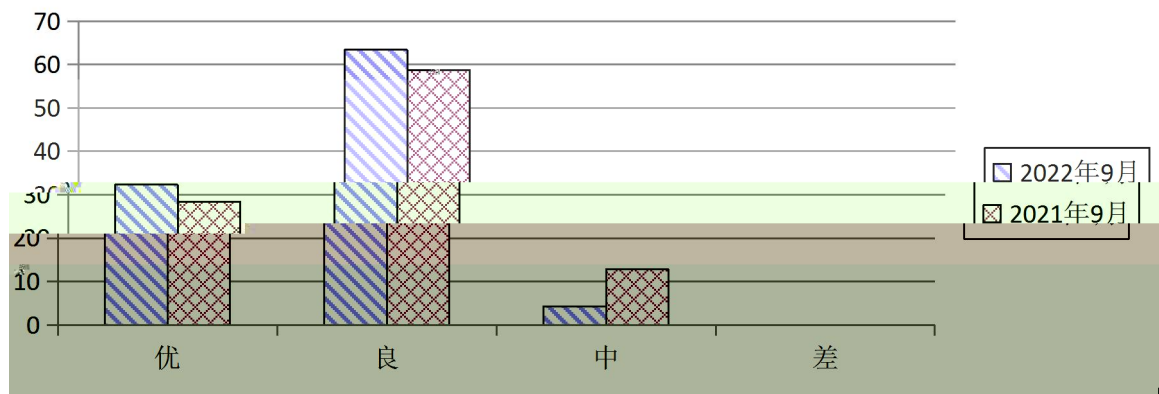
2022 9 教 风 监控报表 据 本
教 督导 教 合服 登 的 161 次课程的 课
。

二、授课准备

本 督导 课记 ， 讲稿 PPT 的课 共 0 次，
次课均 课 备。

三、教学效果

就教 果而 ， 2022 9 2021 9 比较：教
果 “ ” 的课 比 3.9%；“ ” 的课 比
4.7%；“ ” 的课 比 降 8.5%；“差” 的课 比 变化，
比均 0 (1)。



1. 2022 9 2021 9 的课 教 果对比

表 1. 2022 9 教 果 “ ” 的课

号	课程 称	课班级	到	到	到课	课纪	教件	教果
1	混凝土工程与技术	19 材料(专升本)7 班	37	33	90.4%	好	好	中
2	现代化工企业管理	19 化工[1-3]班	95	88	92.6%	好	好	中
3	能源化学	20 能化[1-2]班	55	53	96.4%	好	好	中
4	计算机组成原理	21 计算机(智能)8 班 21 计算机(计科)[5-7]班	117	113	96.7%	一般	好	中
5	自动控制理论	20 电气[01-02]班	53	52	98.1%	好	好	中
6	公共历史策划专题	20 历史(定向)2 班 20 历史 1 班	68	67	98.5%	好	好	中
7	物理课程与教学论	20 物理(定向)4 班 20 物理[1-3]班	128	127	99.2%	一般	一般	中

本 课 据 计 教 果 “差” 的课 ； 教
果 “ ” 的课 7 次， 5 次课 纪 “好”， 2
次课 纪 “ 般”， 0 次课 纪 “差” (见表 1)。

从 看，教 果 “ ” 的课 比 达 50%及 的
化 化工 、 建 计 、 教 ， 各教
课 教 果 表 2 。

表 2. 2022 9 各教 课 教 果 汇

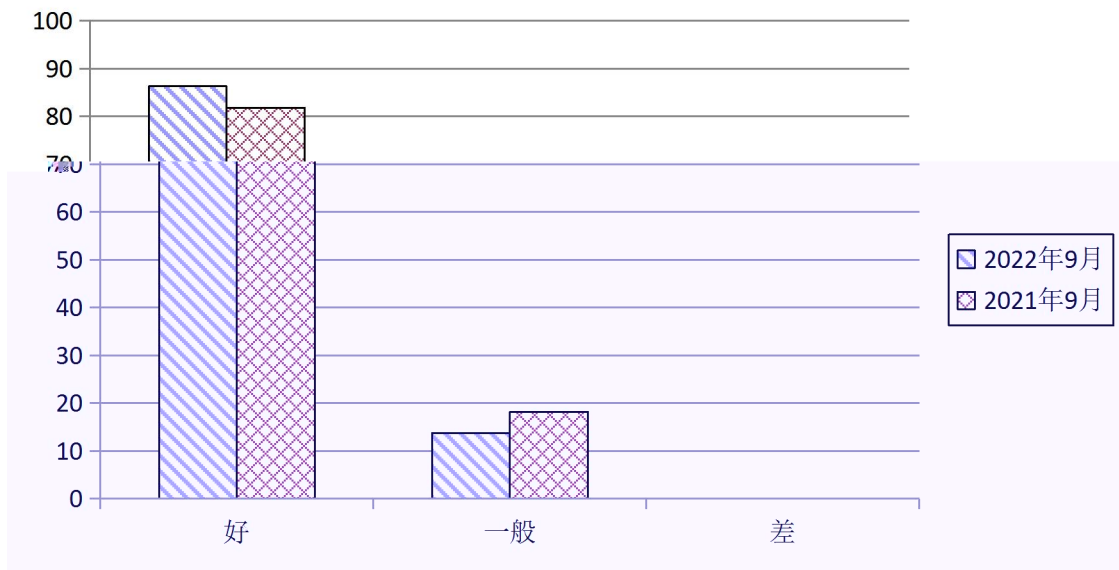
教	课
---	---

教	课 次							差	
		次	%	次	%	次	%	次	%
生命科学与健康学院	2	0	*	2	*	0	*	0	*
建筑与艺术设计学院	10	6	60.0%	4	40.0%	0	0.0%	0	0.0%
人文学院	18	8	44.4%	9	50.0%	1	5.6%	0	0.0%
马克思主义学院	2	1	*	1	*	0	*	0	*
教育学院	12	6	50.0%	6	50.0%	0	0.0%	0	0.0%
商学院	6	0	0.0%	6	100.0%	0	0.0%	0	0.0%
齐白石艺术学院	1	1	*	0	*	0	*	0	*
法学与公共管理学院	3	3	*	0	*	0	*	0	*
材料科学与工程学院	9	3	33.3%	5	55.6%	1	11.1%	0	0.0%
地球科学与空间信息工程学院	9	1	11.1%	8	88.9%	0	0.0%	0	0.0%
总体情况	161	52	32.3%	102	63.4%	7	4.3%	0	0.0%

四、教学条件

本课程据，课教（教件“好”）的教 139 间，课的 86.3%；对课教 但不（教件“般”）的教 22 间，课的 13.7%；对课教存（教件“差”）的教 0 间。

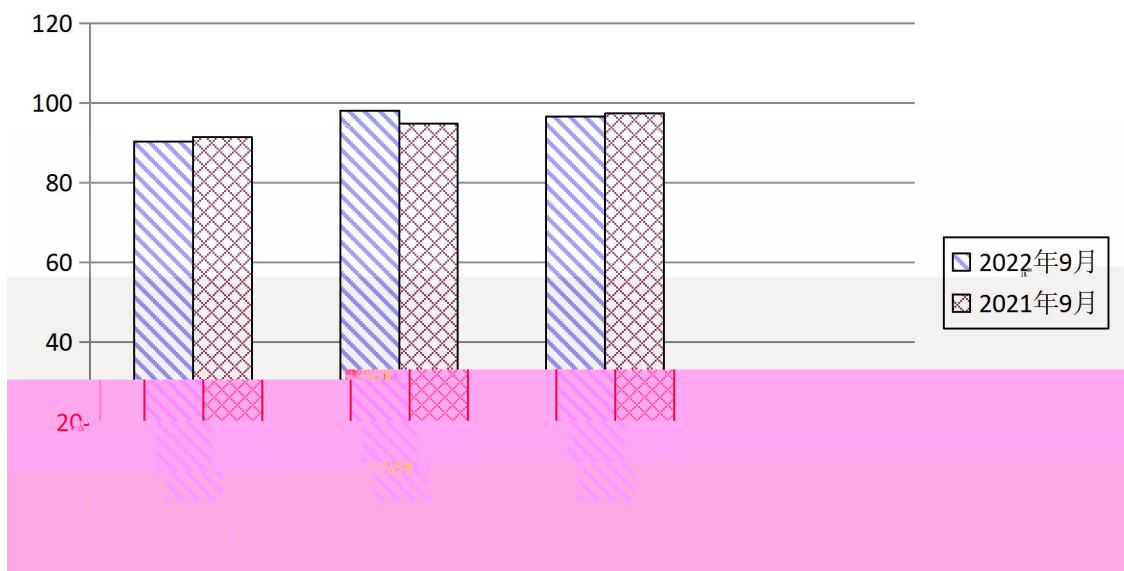
2021 9 教件对课教 均 比较：教件课教的比 4.5%；教件基本课教的比 降 4.5%；教件课教的比变化，比均 0（ 2 ）。



2. 2022 9 2021 9 教 件对课 教 对比

五、到课率

本课到课率低 70.0% 的 0 次。2022 9 课到课 2021 9 课到课 比：大 级 降 1.1%；大 级 3.2%；大二 级 降 0.8% (3)。

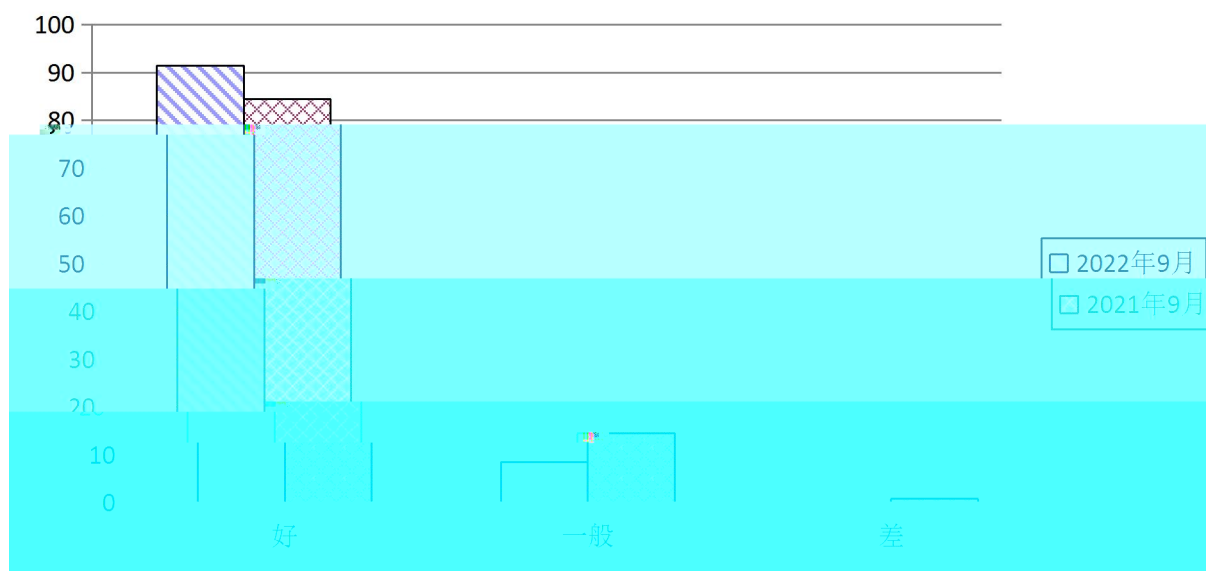


3. 2022 9 2021 9 各 级到课 对比

六、课堂纪律

本督导课据，课纪“好”的课 150 次，课次的 91.5%；课纪“一般”的课 14 次，课次的 8.5%；课纪“差”的课 0 次。

2021 9 的课纪 比，2022 9 课纪“好”的比 7.0%；课纪“一般”的比 降 6.0%；课纪“差”的比 降 0.8%（ 4 ）。



4. 2022 9 2021 9 课纪 对比

表 3. 2022 9 各教 课纪 汇总

	课次	好		一般		差	
		次	%	次	%	次	%
资源环境与安全工程学院	14	11	78.6%	3	21.4%	0	0.0%
土木工程学院	11	8	72.7%	3	27.3%	0	0.0%
机电工程学院	8	8	100.0%	0	0.0%	0	0.0%
信息与电气工程学院	7	7	100.0%	0	0.0%	0	0.0%
计算机科学与工程学院	15	14	93.3%	1	6.7%	0	0.0%
化学化工学院	11	11	100.0%	0	0.0%	0	0.0%
数学与计算科学学院	2	2	*	0	*	0	*
物理与电子科学学院	8	6	75.0%	2	25.0%	0	0.0%
生命科学与健康学院	4	4	*	0	*	0	*

	课次	好		般		差	
		次	%	次	%	次	%
建筑与艺术设计学院	11	10	90.9%	1	9.1%	0	0.0%
人文学院	11	11	100.0%	0	0.0%	0	0.0%
外国语学院	1	1	*	0	*	0	*
教育学院	10	10	100.0%	0	0.0%	0	0.0%
商学院	9	9	100.0%	0	0.0%	0	0.0%
齐白石艺术学院	1	1	*	0	*	0	*
体育学院	1	1	*	0	*	0	*
法学与公共管理学院	2	2	*	0	*	0	*
材料科学与工程学院	10	10	100.0%	0	0.0%	0	0.0%
地球科学与空间信息工程学院	7	4	57.1%	3	42.9%	0	0.0%
潇湘学院	19	18	94.7%	1	5.3%	0	0.0%
临班	2	2	*	0	*	0	*
总体情况	164	150	91.5%	14	8.5%	0	0.0%

备：1. 课本较的“好”“般”“差”比表3“*”表，不计；
2. 多个合班课，表3分别进计。

从看，本课纪“好”的比达100%的
机电工程、电工程、化化工、
教、材科工程。各教课纪
具见表3。

教 处

二〇二二

八